



Leistungsverzeichnis

Leistungsbeschreibung

Projekt

2024_Gro
Groke LVs

Bauvorhaben

-
-
-
-

Leistung (LV)

002
Groke GroDesign 2024

Ausführungsbeginn

k.A.

Ausführungsende

k.A.

Angebotsaufforderung

Sollten Sie an der Ausführung folgender Leistungen interessiert sein, bitten wir um die termingerechte Abgabe Ihres Angebotes.

Abgabetermin

k.A.

Abgabezeit

k.A.

Abgabeort

Zuschlagsfrist

k.A.

MwSt.

19,00 %

Währung

€

Seiten ohne Anlage(n)

Seiten: 55

Leistungsverzeichnis

Leistungsverzeichnis

Projekt (2024_Gro)
Groke LVs
Leistung (LV)
002 Groke GroDesign 2024

Bauvorhaben		
<table style="width: 100%; border: none;"> <tr> <td style="width: 60%;"></td> <td style="text-align: right; vertical-align: top;">Telefon Fax</td> </tr> </table>		Telefon Fax
	Telefon Fax	
Planverfasser / Ausschreibung		
<table style="width: 100%; border: none;"> <tr> <td style="width: 60%;"></td> <td style="text-align: right; vertical-align: top;">Telefon Fax</td> </tr> </table>		Telefon Fax
	Telefon Fax	
Bauleitung		
<table style="width: 100%; border: none;"> <tr> <td style="width: 60%;"></td> <td style="text-align: right; vertical-align: top;">Telefon Fax</td> </tr> </table>		Telefon Fax
	Telefon Fax	
Ansprechpartner / Bemerkung		
-		

Diese Unterlagen sind vollständig auszufüllen und mit Stempel/ Unterschrift einzureichen. Bitte sorgen Sie für den termingerechten Eingang Ihres Angebots am Abgabeort (siehe Deckblatt). Sie haben Fragen? Kontaktieren Sie uns.

Angebotssumme in €		
Angebotssumme, Netto:
zzgl. MwSt. (19,0 %):
<u>Angebotssumme, Brutto:</u>	<u>.....</u>	<u>.....</u>
	Angebotsabgabe	Geprüft
..... Anbieter - Datum, Ort Ausschreibender - Ort, Datum	
Stempel	Stempel	
..... Anbieter - Unterschrift Angebotssumme nachgeprüft	

Leistungsverzeichnis

Allgemeine Angaben

! Als Vertragsgrundlage für die Ausführung der Arbeiten, Lieferungen und unentgeltlich zu bewirkender Nebenleistungen gelten die in der Leistungsbeschreibung eingefügten Allgemeinen, Zusätzlichen, Technischen und Besonderen Vertragsbedingungen, die durch Unterschrift auf dieser Seite anerkannt werden.

- Die Teilnahme am Wertungsverfahren setzt die Einhaltung des Abgabetermins
- Eine Wertung des Angebotes ist nur bei Abgabe vollständig ausgefüllter Unterlagen möglich.
- Alle Einzelpreise (EP) sind Netto in € mit maximal drei Nachkommastellen einzutragen.
- Ein Bieterangabenverzeichnis kann Bestandteil dieser Leistungsbeschreibung sein. Angaben oder Ausprägungen sind dort vollständig und kompakt einzutragen.
- Änderungen oder Alternativen zu diesem Leistungsverzeichnis haben nur dann Gültigkeit, wenn Sie schriftlich vereinbart werden.
- Unterschrift/ Stempel sind auf den Seiten 'Zwei', 'Drei' und der "LV-Zusammenfassung" erforderlich.
- Legen Sie Ihrem Angebot eine gültige Freistellungsbescheinigung (Bauabzugssteuer) bei.
- Legen Sie Ihrem Angebot einen vollständigen und aktuellen Eignungsnachweis (z.B. PQ) bei.
- Anlagen sind Ausschreibungsbestandteil. Nur vollständige Angebotsabgaben können berücksichtigt werden.
- Skontovereinbarung: -
- Vertragsstrafe: -
- Sicherheit / Gewährleistung: 0,00% vom Rechnungsbetrag
- Vergabeverfahren:

Abzüge Netto

- Erfüllungsbürgschaft -
- anteilige Baubeschilderung -
- anteilige Baureinigung -
- anteiliges Bauwasser -
- anteiliger Baustrom -

Abzüge Brutto

- Bauleistungsversicherung -

Anbieter - Datum, Stempel/Unterschrift

Stempel

.....
Anbieter

GAEB-Datenaustausch

- Zusätzlich zur Papierform oder PDF-/XPS-Datei können Sie dieses Leistungsverzeichnis auch als Austauschdatei per E-Mail oder Datenträger erhalten.
- Austauschformat: GAEB 90/ 2000/ XML 3.1/ 3.2 (Datenart 81/ 83)
- GAEB-Struktur der Ordnungszahlen (Gliederung): '12233PPPI'
- **Die Angebotsabgabe im Format GAEB 84 ist erwünscht.**

002	LV	Groke GroDesign 2024		
Nr.	Leistungsbeschreibung	Menge/ Einh.	Preis (EP)	Gesamt (GP)
	<p>Aluminium Haustüren beidseitig flügelüberdeckend Aluminium Haustüren beidseitig flügelüberdeckend gültig bis 31.12.2024</p> <p>INFO</p> <p>Ihre Pluspunkte + AUF NUMMER SICHER GEPRÜFTE EINBRUCHSICHERHEIT NACH DIN EN 1627 – RC 2</p> <p>+ DAS BESTE GEBEN GROSSE AUSWAHL — KLEINER PREIS</p> <p>+ AUS GUTEM HAUS PREMIUMQUALITÄT „MADE IN GERMANY“</p> <p>+ WOHLIG WARM PASSIVHAUSTAUGLICHE UD-WERTE BIS ZU 0,71</p> <p>Grundausstattung Profilsystem Arcade (Türrahmen bündig mit Flügelprofil) oder Profilsystem Symphonie (Türrahmen abgerundet)</p> <p>Wandungsstärke bis 3 mm bietet einen sicheren Halt für Schloss und Bandbolzen</p> <p>Montagenut für verdeckt liegende Rahmenverschraubung, deckt Schrauben ab, dadurch leichter zu Reinigen</p> <p>Dreiriegelhakenschloss für optimalen Einbruchschutz</p> <p>3 Türbänder dreidimensional einstellbar ohne Aushängen des Türflügels</p> <p>Eckverbindungen äußerst stabil, Profile auf Gehrung verschraubt, verklebt und verbolzt</p> <p>2 Bolzensicherungen im oberen und unteren Bereich verhindern das Aushebeln des Türflügels (Einbruchschutz)</p> <p>Rundrosette aus Edelstahl außen, inkl. Profilzylinder mit Not- und Gefahrenfunktion (Aufschließen trotz innen steckenden Schlüssels)</p> <p>3 Dichtungsebenen garantieren optimalen Schutz gegen Wärmeverlust durch Zugluft</p> <p>Standardzylinder 60 / 40 mm mit 5 Schlüssel</p>			
	- Fortsetzung auf nächster Seite -			Übertrag:

002	LV	Groke GroDesign 2024		
Nr.	Leistungsbeschreibung	Menge/ Einh.	Preis (EP)	Gesamt (GP)
	Übertrag:			
	<p>Wetterschenkel im Flügel vernietet, Wasser tropft von der Schwelle ab</p> <p>Einbruchschutz GROKE ist Partner der Initiative K-Einbruch</p> <p>Die abgebildeten Haustüren und Seitenteile sind auf Einbruchhemmung nach DIN EN 1627 - RC 2 geprüft. Bei der Widerstandsklasse RC 2 versucht der Gelegenheitsstäter innerhalb von 3 Minuten zusätzlich mit einfachen Werkzeugen, wie Schraubendreher, Zange und Keil, das verschlossene und verriegelte Bauteil aufzubrechen. Haustüren dieser Widerstandsklasse bieten in dieser Zeit Schutz gegen gewaltsames Eindringen. Alle Groke Haustüren und Seitenteile verfügen auf der Außenseite über eine hochwertige 9,5 mm starke P4A Verbund-Sicherheitsverglasung.</p> <p>Wahlmöglichkeiten Grundausrüstung Trendfarbe:</p> <ul style="list-style-type: none"> - Weinrot (RAL 3005) - Braun (RAL 8077) - Anthrazitgrau (RAL 7016) - Eisenglimmer (DB 703) - Graualuminium (RAL 9007) - Weissaluminium (RAL 9006) - Verkehrsweiss (RAL 9016) <p>Sonderausstattung Exklusivfarbe: (gegen Aufpreis)</p> <ul style="list-style-type: none"> - Tiefschwarz (RAL 9005) - Graubraun (RAL 8019) - Schiefergrau (RAL 7015) - Basaltgrau (RAL 7012) - Quarzgrau (RAL 7039) - Beigegräu (RAL 7006) - Graubeige (RAL 1019) - Tannengrün (RAL 6009) <p>Sonderausstattung Groke Dekor: (gegen Aufpreis)</p> <ul style="list-style-type: none"> - Eiche Brettholz Grau (GD023) - Eiche Brettholz Dunkel (GD053) - Stadelholz (GD026) - Kirsche Rustikal (GD0009) - Altholz (GD024) - Golden Oak (GD017) - Mahagoni (GD016) - Wenge (GD012) 			
	Übertrag:			
	- Fortsetzung auf nächster Seite -			

Leistungsverzeichnis

Groke LVs (2024_Gro)

002	LV	Groke GroDesign 2024		
Nr.	Leistungsbeschreibung	Menge/ Einh.	Preis (EP)	Gesamt (GP)
				Übertrag:
	<ul style="list-style-type: none"> - Beton (Zement) (GD052) - Rost Dunkel (GD025) 			
	<p>Profilsystem:</p> <ul style="list-style-type: none"> - Arcade, 79mm (Türrahmen bündig mit Flügelprofil) - Symphonie, 90mm (Türrahmen abgerundet) 			
	<p>Glas (mittig):</p> <ul style="list-style-type: none"> - Mastercarré - Satinato weiß - Motivverglasung (mattiert/klar) - Madras Uadi (Mehrpreis) - Madras Pave (Mehrpreis) 			
	<p>Innendrücker:</p> <ul style="list-style-type: none"> - EV1 - C34 			
				Übertrag:

Leistungsverzeichnis

Groke LVs (2024_Gro)

002	LV	Groke GroDesign 2024		
Nr.	Leistungsbeschreibung	Menge/ Einh.	Preis (EP)	Gesamt (GP)
				Übertrag:
10	<p>Haustür GRO DESIGN P 21011 Ud-Wert 0,71 W/m²K Türfüllung aus Aluminium</p> <p>Beispiel Konfiguration: Oberfläche (Außenansicht) Füllung: Kirsche Rustikal waagrecht – GD009 Rahmen: Anthrazitgrau – RAL 7016 FS Applikationen: Anthrazitgrau – RAL 7016 FS Griff: D-Griff auf Gehrung mit 3 geraden Konsolen auf Füllung montiert – Anthrazitgrau RAL 7016 FS Grifflänge: 1.600 mm</p> <p>Details: Intarsien in Edelstahloptik außen flächenbündig eingelegt</p> <p>Designpaket: RAL – Edition außen</p> <p>Mindestmaß 800 x 1.990 mm Maximal Standardmaß 1.150 x 2.240 mm Füllungsstärke 96 mm</p> <p>Abmessungen: Breite: ‘ ‘ _ _ Höhe: ‘ ‘ _ _</p> <p>Profilsystem ‘ ‘</p> <p>Abweichungen von Beispielformat: Farbe ‘ ‘ _ _ Dekor ‘ ‘ _ _ Designpaket ‘ ‘ _ _ Griff ‘ ‘ _ _ Innendrücker Farbe ‘ ‘ _ _</p>			
				Übertrag:

Leistungsverzeichnis

Groke LVs (2024_Gro)

002	LV	Groke GroDesign 2024		
-----	----	----------------------	--	--

Nr.	Leistungsbeschreibung	Menge/ Einh.	Preis (EP)	Gesamt (GP)
-----	-----------------------	--------------	------------	-------------

Übertrag:



Stck EP GP

Übertrag:

Leistungsverzeichnis

Groke LVs (2024_Gro)

002	LV	Groke GroDesign 2024		
Nr.	Leistungsbeschreibung	Menge/ Einh.	Preis (EP)	Gesamt (GP)
				Übertrag:
20	<p>Haustür GRO DESIGN P 21020</p> <p>1.010.20 Haustür GRO DESIGN P 21020 Ud-Wert 0,80 W/m²K Ug-Füllungsverglasung 0,5 W/m²K Türfüllung aus Aluminium</p> <p>Beispiel Konfiguration: Oberfläche (Außenansicht) Füllung: Verkehrsweiß – RAL 9016 FS Rahmen: Tiefschwarz – RAL 9005 FS Applikationen: Altholz senkrecht – GD024 Griff: D-Griff auf Gehrung mit 3 geraden Konsolen auf Füllung montiert – RAL 9005 FS Tiefschwarz Grifflänge: 1.600 mm Verglasung: Motivverglasung – Mattiert mit klaren Streifen – LA: 200 x 1.600 mm Glas 3-fach Verglasung P4A (9,5 mm) außen / VSG (6 mm) innen</p> <p>Details: Nuten außen</p> <p>Designpaket: RAL – Edition außen, Black – Edition innen</p> <p>Mindestmaß 800 x 1.990 mm Maximal Standardmaß 1.150 x 2.240 mm Füllungsstärke 96 mm</p> <p>Abmessungen: Breite: ‘ ‘ Höhe: ‘ ‘</p> <p>Profilsystem ‘ ‘</p> <p>Abweichungen von Beispielkonfiguration: Farbe ‘ ‘ Dekor ‘ ‘ Designpaket ‘ ‘ Griff ‘ ‘ Innendrücker Farbe ‘ ‘</p>			
				Übertrag:


Leistungsverzeichnis

Groke LVs (2024_Gro)

002	LV	Groke GroDesign 2024		
-----	----	----------------------	--	--

Nr.	Leistungsbeschreibung	Menge/ Einh.	Preis (EP)	Gesamt (GP)
-----	-----------------------	--------------	------------	-------------

Übertrag:



Stck EP GP

Übertrag:

Leistungsverzeichnis

Groke LVs (2024_Gro)

002	LV	Groke GroDesign 2024		
Nr.	Leistungsbeschreibung	Menge/ Einh.	Preis (EP)	Gesamt (GP)
				Übertrag:
30	<p>Haustür GRO DESIGN P 21021 Ud-Wert 0,81 W/m²K Ug-Füllungsverglasung 0,5 W/m²K Türfüllung aus Aluminium</p> <p>Beispiel Konfiguration: Oberfläche (Außenansicht) Füllung: Eiche Brettholz Grau waagrecht – GD023 Rahmen: Verkehrsweiß – RAL 9016 FS Applikationen: Verkehrsweiß – RAL 9016 FS Griff: D-Griff auf Gehrung mit geraden Konsolen auf Füllung montiert – Edelstahl Grifflänge: 1.400 mm Verglasung: Satinato weiß – LA: 350 x 1.400 mm Glas 3-fach Verglasung P4A (9,5 mm) außen / VSG (6 mm) innen</p> <p>Mindestmaß 800 x 1.990 mm Maximal Standardmaß 1.150 x 2.240 mm Füllungsstärke 96 mm</p> <p>Abmessungen: Breite: ‘ _ ‘ Höhe: ‘ _ ‘</p> <p>Profilsystem ‘ _ ‘</p> <p>Abweichungen von Beispielkonfiguration: Farbe ‘ _ ‘ Dekor ‘ _ ‘ Designpaket ‘ _ ‘ Griff ‘ _ ‘ Innendrücker Farbe ‘ _ ‘</p>			
				Übertrag:

Leistungsverzeichnis

Groke LVs (2024_Gro)

002	LV	Groke GroDesign 2024		
-----	----	----------------------	--	--

Nr.	Leistungsbeschreibung	Menge/ Einh.	Preis (EP)	Gesamt (GP)
-----	-----------------------	--------------	------------	-------------

Übertrag:



Stck EP GP

Übertrag:

Leistungsverzeichnis

Groke LVs (2024_Gro)

002	LV	Groke GroDesign 2024		
Nr.	Leistungsbeschreibung	Menge/ Einh.	Preis (EP)	Gesamt (GP)
				Übertrag:
40	<p>Haustür GRO DESIGN P 21166 Ud-Wert 0,80 W/m²K Ug-Füllungsverglasung 0,5 W/m²K Türfüllung aus Aluminium</p> <p>Beispiel Konfiguration: Oberfläche (Außenansicht) Füllung: Schiefergrau – RAL 7015 FS Rahmen: Schiefergrau – RAL 7015 FS Griff: D-Griff auf Gehrung mit geraden Konsolen auf Füllung montiert – Edelstahl Grifflänge: 1.400 mm Verglasung: Motivverglasung – Mattiert / anschattiert – LA: 200 x 1.400 mm Glas 3-fach Verglasung P4A (9,5 mm) außen / VSG (6 mm) innen</p> <p>Details: Intarsien in Edelstahl außen flächenbündig eingelegt</p> <p>Mindestmaß 800 x 1.990 mm Maximal Standardmaß 1.150 x 2.240 mm Füllungsstärke 96 mm</p> <p>Abmessungen: Breite: ‘ _ ‘ Höhe: ‘ _ ‘</p> <p>Profilsystem ‘ _ ‘</p> <p>Abweichungen von Beispielkonfiguration: Farbe ‘ _ ‘ Dekor ‘ _ ‘ Designpaket ‘ _ ‘ Griff ‘ _ ‘ Innendrücker Farbe ‘ _ ‘</p>			
				Übertrag:


Leistungsverzeichnis

Groke LVs (2024_Gro)

002	LV	Groke GroDesign 2024		
-----	----	----------------------	--	--

Nr.	Leistungsbeschreibung	Menge/ Einh.	Preis (EP)	Gesamt (GP)
-----	-----------------------	--------------	------------	-------------

Übertrag:



Stck EP GP

Übertrag:

Leistungsverzeichnis

Groke LVs (2024_Gro)

002	LV	Groke GroDesign 2024		
Nr.	Leistungsbeschreibung	Menge/ Einh.	Preis (EP)	Gesamt (GP)
				Übertrag:
50	<p>Haustür GRO DESIGN P 21203 Ud-Wert 0,82 W/m²K Ug-Füllungsverglasung 0,5 W/m²K Türfüllung aus Aluminium</p> <p>Beispiel Konfiguration: Oberfläche (Außenansicht) Füllung: Altholz waagerecht – GD024 Rahmen: Verkehrsweiß – RAL 9016 FS Griff: D-Griff auf Gehrung mit geraden Konsolen auf Füllung montiert – Edelstahl Grifflänge: 1.400 mm Verglasung: Satinato weiß– LA: 360 x 140 / 1.400 mm Glas 3-fach Verglasung P4A (9,5 mm) außen / VSG (6 mm) innen</p> <p>Mindestmaß 800 x 1.990 mm Maximal Standardmaß 1.150 x 2.240 mm Füllungsstärke 96 mm</p> <p>Abmessungen: Breite: ‘ ‘ Höhe: ‘ ‘</p> <p>Profilsystem ‘ ‘</p> <p>Abweichungen von Beispielkonfiguration: Farbe ‘ ‘ Dekor ‘ ‘ Designpaket ‘ ‘ Griff ‘ ‘ Innendrücker Farbe ‘ ‘</p>			
				Übertrag:

Leistungsverzeichnis

Groke LVs (2024_Gro)

002	LV	Groke GroDesign 2024		
-----	----	----------------------	--	--

Nr.	Leistungsbeschreibung	Menge/ Einh.	Preis (EP)	Gesamt (GP)
-----	-----------------------	--------------	------------	-------------

Übertrag:



Stck EP GP

Übertrag:

Leistungsverzeichnis

Groke LVs (2024_Gro)

002	LV	Groke GroDesign 2024		
Nr.	Leistungsbeschreibung	Menge/ Einh.	Preis (EP)	Gesamt (GP)
				Übertrag:
60	<p>Haustür GRO DESIGN P 21202 Ud-Wert 0,71 W/m²K Türfüllung aus Aluminium</p> <p>Beispiel Konfiguration: Oberfläche (Außenansicht) Füllung: Wenge waagrecht – GD012 (Griffseite) Rahmen: Tiefschwarz – RAL 9005 FS Applikationen: Wenge senkrecht – GD012 Griff: D-Griff auf Gehrung mit 3 geraden Konsolen auf Füllung montiert – RAL 9005 FS Tiefschwarz Grifflänge: 1.600 mm</p> <p>Details: Intarsien in Edelstahl außen flächenbündig eingelegt</p> <p>Designpaket: RAL – Edition außen</p> <p>Mindestmaß 800 x 1.990 mm Maximal Standardmaß 1.150 x 2.240 mm Füllungsstärke 96 mm</p> <p>Abmessungen: Breite: ‘ _ ‘ Höhe: ‘ _ ‘</p> <p>Profilsystem ‘ _ ‘</p> <p>Abweichungen von Beispielkonfiguration: Farbe ‘ _ ‘ Dekor ‘ _ ‘ Designpaket ‘ _ ‘ Griff ‘ _ ‘ Innendrücker Farbe ‘ _ ‘</p>			
				Übertrag:

Leistungsverzeichnis

Groke LVs (2024_Gro)

002	LV	Groke GroDesign 2024		
-----	----	----------------------	--	--

Nr.	Leistungsbeschreibung	Menge/ Einh.	Preis (EP)	Gesamt (GP)
-----	-----------------------	--------------	------------	-------------

Übertrag:



Stck EP GP

Übertrag:

Leistungsverzeichnis

Groke LVs (2024_Gro)

002	LV	Groke GroDesign 2024		
Nr.	Leistungsbeschreibung	Menge/ Einh.	Preis (EP)	Gesamt (GP)
				Übertrag:
70	<p>Haustür GRO DESIGN P 21208 Ud-Wert 0,81 W/m²K Ug-Füllungsverglasung 0,5 W/m²K Türfüllung aus Aluminium</p> <p>Beispiel Konfiguration: Oberfläche (Außenansicht) Füllung: Beton (Zement) – GD052 Rahmen: Eisenglimmer – DB 703 FS Griff: Stangengriff mit geraden Konsolen auf Füllung montiert Ø 30 mm, Edelstahl Grifflänge: 1.400 mm Verglasung: Satinato weiß – LA: 360 x 200 mm / 1.400 mm Glas 3-fach Verglasung P4A (9,5 mm) außen / VSG (6 mm) innen</p> <p>Details: Intarsien in Edelstahloptik außen flächenbündig eingelegt</p> <p>Mindestmaß 800 x 1.990 mm Maximal Standardmaß 1.150 x 2.240 mm Füllungsstärke 96 mm</p> <p>Abmessungen: Breite: ‘ _ ‘ Höhe: ‘ _ ‘</p> <p>Profilsystem ‘ _ ‘</p> <p>Abweichungen von Beispielkonfiguration: Farbe ‘ _ ‘ Dekor ‘ _ ‘ Designpaket ‘ _ ‘ Griff ‘ _ ‘ Innendrücker Farbe ‘ _ ‘</p>			
				Übertrag:


Leistungsverzeichnis

Groke LVs (2024_Gro)

002	LV	Groke GroDesign 2024		
-----	----	----------------------	--	--

Nr.	Leistungsbeschreibung	Menge/ Einh.	Preis (EP)	Gesamt (GP)
-----	-----------------------	--------------	------------	-------------

Übertrag:



Stck EP GP

Übertrag:

Leistungsverzeichnis

Groke LVs (2024_Gro)

002	LV	Groke GroDesign 2024		
Nr.	Leistungsbeschreibung	Menge/ Einh.	Preis (EP)	Gesamt (GP)
				Übertrag:
80	<p>Haustür GRO DESIGN P 21215 Ud-Wert 0,71 W/m²K Türfüllung aus Aluminium</p> <p>Beispiel Konfiguration: Oberfläche (Außenansicht) Füllung: Verkehrsweiß – RAL 9016 FS Rahmen: Verkehrsweiß – RAL 9016 FS Applikationen: Eiche Brettholz Dunkel waagerecht – GD053 Griff: Griffmulde GS 15396</p> <p>Details: Intarsien in Edelstahloptik außen flächenbündig eingelegt</p> <p>Mindestmaß 800 x 1.990 mm Maximal Standardmaß 1.150 x 2.240 mm Füllungsstärke 96 mm</p> <p>Abmessungen: Breite: ' _ ' Höhe: ' _ '</p> <p>Profilsystem ' _ '</p> <p>Abweichungen von Beispielkonfiguration: Farbe ' _ ' Dekor ' _ ' Designpaket ' _ ' Griff ' _ ' Innendrücker Farbe ' _ '</p>			
				Übertrag:

Leistungsverzeichnis

Groke LVs (2024_Gro)

002	LV	Groke GroDesign 2024		
-----	----	----------------------	--	--

Nr.	Leistungsbeschreibung	Menge/ Einh.	Preis (EP)	Gesamt (GP)
-----	-----------------------	--------------	------------	-------------

Übertrag:



Stck EP GP

Übertrag:

Leistungsverzeichnis

Groke LVs (2024_Gro)

002	LV	Groke GroDesign 2024		
Nr.	Leistungsbeschreibung	Menge/ Einh.	Preis (EP)	Gesamt (GP)
				Übertrag:
90	<p>Haustür GRO DESIGN P 21216 Ud-Wert 0,80 W/m²K Ug-Füllungsverglasung 0,5 W/m²K Türfüllung aus Aluminium</p> <p>Beispiel Konfiguration: Oberfläche (Außenansicht) Füllung: Anthrazitgrau – RAL 7016 FS Rahmen: Anthrazitgrau – RAL 7016 FS Applikationen: Stadelholz senkrecht – GD026 Griff: Stangengriff mit 3 geraden Konsolen auf Füllung montiert Ø 30 mm, Edelstahl Grifflänge: 1.600 mm Verglasung: Motivverglasung – Mattiert mit klaren Streifen – LA: 200 x 1.600 mm Glas 3-fach Verglasung P4A (9,5 mm) außen / VSG (6 mm) innen</p> <p>Mindestmaß 800 x 1.990 mm Maximal Standardmaß 1.150 x 2.240 mm Füllungsstärke 96 mm</p> <p>Abmessungen: Breite: ' _ ' Höhe: ' _ '</p> <p>Profilsystem ' _ '</p> <p>Abweichungen von Beispielkonfiguration: Farbe ' _ ' Dekor ' _ ' Designpaket ' _ ' Griff ' _ ' Innendrücker Farbe ' _ '</p>			
				Übertrag:

Leistungsverzeichnis

Groke LVs (2024_Gro)

002	LV	Groke GroDesign 2024		
-----	----	----------------------	--	--

Nr.	Leistungsbeschreibung	Menge/ Einh.	Preis (EP)	Gesamt (GP)
-----	-----------------------	--------------	------------	-------------

Übertrag:



Stck EP GP

Übertrag:

Leistungsverzeichnis

Groke LVs (2024_Gro)

002	LV	Groke GroDesign 2024		
Nr.	Leistungsbeschreibung	Menge/ Einh.	Preis (EP)	Gesamt (GP)
				Übertrag:
100	<p>Haustür GRO DESIGN P 21229 Ud-Wert 0,80 W/m²K Ug-Füllungsverglasung 0,5 W/m²K Türfüllung aus Aluminium</p> <p>Beispiel Konfiguration: Oberfläche (Außenansicht) Füllung: Rost Dunkel – GD025 Rahmen: Braun – RAL 8077 FS Griff: Stangengriff mit geraden Konsolen auf Füllung montiert Ø 30 mm, Edelstahl Grifflänge: 1.400 mm Verglasung: Satinato weiß – LA: 200 x 270 / 1.400 mm Glas 3-fach Verglasung P4A (9,5 mm) außen / VSG (6 mm) innen</p> <p>Details: Intarsien in Edelstahloptik außen flächenbündig eingelegt</p> <p>Mindestmaß 800 x 1.990 mm Maximal Standardmaß 1.150 x 2.240 mm Füllungsstärke 96 mm</p> <p>Abmessungen: Breite: ‘ ‘ Höhe: ‘ ‘</p> <p>Profilsystem ‘ ‘</p> <p>Abweichungen von Beispielkonfiguration: Farbe ‘ ‘ Dekor ‘ ‘ Designpaket ‘ ‘ Griff ‘ ‘ Innendrücker Farbe ‘ ‘</p>			
				Übertrag:


Leistungsverzeichnis

Groke LVs (2024_Gro)

002	LV	Groke GroDesign 2024		
-----	----	----------------------	--	--

Nr.	Leistungsbeschreibung	Menge/ Einh.	Preis (EP)	Gesamt (GP)
-----	-----------------------	--------------	------------	-------------

Übertrag:



Stck EP GP

Übertrag:



Leistungsverzeichnis

Groke LVs (2024_Gro)

002	LV	Groke GroDesign 2024		
Nr.	Leistungsbeschreibung	Menge/ Einh.	Preis (EP)	Gesamt (GP)
				Übertrag:
110	<p>Haustür GRO DESIGN P 21233 Ud-Wert 0,71 W/m²K Türfüllung aus Aluminium</p> <p>Beispiel Konfiguration: Oberfläche (Außenansicht) Füllung: Eiche Brettholz Grau waagrecht – GD023 Rahmen: Tiefschwarz – RAL 9005 FS Applikation: Tiefschwarz – RAL 9005 FS Griff: Fingerscangriff ENTRASYS+ TGM halbrund D40 auf Gehrung, 3 gerade Konsolen, auf Füllung montiert (inkl. Schloss C / Automatikschloss 3-fach mit A-Öffner) Grifflänge: 1.600 mm Grifffarbe: Tiefschwarz – RAL 9005 FS Verglasung: Satinato weiß – LA: 200 x 270 / 1.400 mm Glas 3-fach Verglasung P4A (9,5 mm) außen / VSG (6 mm) innen</p> <p>Designpaket: RAL – Edition außen / Black Edition innen</p> <p>Mindestmaß 800 x 1.990 mm Maximal Standardmaß 1.150 x 2.240 mm Füllungsstärke 96 mm</p> <p>Abmessungen: Breite: ‘ ‘ Höhe: ‘ ‘</p> <p>Profilsystem ‘ ‘</p> <p>Abweichungen von Beispielkonfiguration: Farbe ‘ ‘ Dekor ‘ ‘ Designpaket ‘ ‘ Griff ‘ ‘ Innendrücker Farbe ‘ ‘</p>			
				Übertrag:

Leistungsverzeichnis

Groke LVs (2024_Gro)

002	LV	Groke GroDesign 2024		
Nr.	Leistungsbeschreibung	Menge/ Einh.	Preis (EP)	Gesamt (GP)
	Übertrag:			
				
		Stck	EP	GP
				Übertrag:

Leistungsverzeichnis

Groke LVs (2024_Gro)

002	LV	Groke GroDesign 2024		
Nr.	Leistungsbeschreibung	Menge/ Einh.	Preis (EP)	Gesamt (GP)
				Übertrag:
120	<p>Haustür GRO DESIGN P 21250 Ud-Wert 0,80 W/m²K Ug-Füllungsverglasung 0,5 W/m²K Türfüllung aus Aluminium</p> <p>Beispiel Konfiguration: Oberfläche (Außenansicht) Füllung: Stadelholz waagerecht – GD026 Rahmen: Tiefschwarz – RAL 9005 FS Applikation: Tiefschwarz – RAL 9005 FS Griff: D-Griff halbrund, auf Gehung mit 3 geraden Konsolen auf Füllung montiert, Tiefschwarz RAL 9005 FS Grifflänge: 1.600 mm Verglasung: Satinato weiß – LA: 150 x 1.600 mm Glas 3-fach Verglasung P4A (9,5 mm) außen / VSG (6 mm) innen</p> <p>Designpaket: RAL – Edition außen</p> <p>Mindestmaß 800 x 1.990 mm Maximal Standardmaß 1.150 x 2.240 mm Füllungsstärke 96 mm</p> <p>Abmessungen: Breite: ‘ _ ‘ Höhe: ‘ _ ‘</p> <p>Profilsystem ‘ _ ‘</p> <p>Abweichungen von Beispielkonfiguration: Farbe ‘ _ ‘ Dekor ‘ _ ‘ Designpaket ‘ _ ‘ Griff ‘ _ ‘ Innendrücker Farbe ‘ _ ‘</p>			
				Übertrag:

Leistungsverzeichnis

Groke LVs (2024_Gro)

002	LV	Groke GroDesign 2024		
-----	----	----------------------	--	--

Nr.	Leistungsbeschreibung	Menge/ Einh.	Preis (EP)	Gesamt (GP)
-----	-----------------------	--------------	------------	-------------

Übertrag:



Stck EP GP

Übertrag:

Leistungsverzeichnis

Groke LVs (2024_Gro)

002	LV	Groke GroDesign 2024		
Nr.	Leistungsbeschreibung	Menge/ Einh.	Preis (EP)	Gesamt (GP)
				Übertrag:
130	<p>Haustür GRO DESIGN P 21251 Ud-Wert 0,80 W/m²K Ug-Füllungsverglasung 0,5 W/m²K Türfüllung aus Aluminium</p> <p>Beispiel Konfiguration: Oberfläche (Außenansicht) Füllung: Kirsche Rustikal waagerecht – GD0009 Rahmen: Basaltgrau – RAL 7012 FS Applikation: Basaltgrau – RAL 7012 FS Griff: Stangengriff mit 3 geraden Konsolen auf Füllung montiert, Ø 30 mm, Edelstahl Grifflänge: 1.600 mm Verglasung: Satinato weiß – LA: 200 x 1.600 mm Glas 3-fach Verglasung P4A (9,5 mm) außen / VSG (6 mm) innen</p> <p>Mindestmaß 800 x 1.990 mm Maximal Standardmaß 1.150 x 2.240 mm Füllungsstärke 96 mm</p> <p>Abmessungen: Breite: ' _ ' Höhe: ' _ '</p> <p>Profilsystem ' _ '</p> <p>Abweichungen von Beispielkonfiguration: Farbe ' _ ' Dekor ' _ ' Designpaket ' _ ' Griff ' _ ' Innendrücker Farbe ' _ '</p>			
				Übertrag:

Leistungsverzeichnis

Groke LVs (2024_Gro)

002	LV	Groke GroDesign 2024		
-----	----	----------------------	--	--

Nr.	Leistungsbeschreibung	Menge/ Einh.	Preis (EP)	Gesamt (GP)
-----	-----------------------	--------------	------------	-------------

Übertrag:



Stck EP GP

Übertrag:

Leistungsverzeichnis

Groke LVs (2024_Gro)

002	LV	Groke GroDesign 2024		
Nr.	Leistungsbeschreibung	Menge/ Einh.	Preis (EP)	Gesamt (GP)
				Übertrag:
140	<p>Haustür GRO DESIGN P 21252 Ud-Wert 0,80 W/m²K Ug-Füllungsverglasung 0,5 W/m²K Türfüllung aus Aluminium</p> <p>Beispiel Konfiguration: Oberfläche (Außenansicht) Füllung: Anthrazitgrau – RAL 7016 FS Rahmen: Anthrazitgrau – RAL 7016 FS Applikation: Stadelholz waagerecht – GD026 Griff: D-Griff halbrund, auf Gehrung mit 3 geraden Konsolen auf Füllung montiert, Anthrazitgrau – RAL 7016 FS Grifflänge: 1.600 mm Verglasung: Motivverglasung Mattiert mit klaren Streifen – LA: 200 x 1.600 mm Glas 3-fach Verglasung P4A (9,5 mm) außen / VSG (6 mm) innen</p> <p>Details: Nuten außen waagerecht, Intarsie senkrecht in Edelstahloptik</p> <p>Designpaket: RAL – Edition außen</p> <p>Mindestmaß 800 x 1.990 mm Maximal Standardmaß 1.150 x 2.240 mm Füllungsstärke 96 mm</p> <p>Abmessungen: Breite: ‘ ‘ Höhe: ‘ ‘ Profilsystem ‘ ‘</p> <p>Abweichungen von Beispielkonfiguration: Farbe ‘ ‘ Dekor ‘ ‘ Designpaket ‘ ‘ Griff ‘ ‘ Innendrücker Farbe ‘ ‘</p>			
				Übertrag:

Leistungsverzeichnis

Groke LVs (2024_Gro)

002	LV	Groke GroDesign 2024		
-----	----	----------------------	--	--

Nr.	Leistungsbeschreibung	Menge/ Einh.	Preis (EP)	Gesamt (GP)
-----	-----------------------	--------------	------------	-------------

Übertrag:



Stck EP GP

Übertrag:

Leistungsverzeichnis

Groke LVs (2024_Gro)

002	LV	Groke GroDesign 2024		
Nr.	Leistungsbeschreibung	Menge/ Einh.	Preis (EP)	Gesamt (GP)
				Übertrag:
150	<p>Haustür GRO DESIGN P 21259 Ud-Wert 0,80 W/m²K Ug-Füllungsverglasung 0,5 W/m²K Türfüllung aus Aluminium</p> <p>Beispiel Konfiguration: Oberfläche (Außenansicht) Füllung: Eisenglimmer – DB 703 FS Rahmen: Eisenglimmer – DB 703 FS Applikation: Eiche Brettholz – GD023 Griff: D-Griff halbrund, auf Gehrung mit geraden Konsolen auf Füllung montiert, Eisenglimmer – DB 703 FS Grifflänge: 1.200 mm Verglasung: Motivverglasung Mattiert mit klaren Streifen – LA: 100 x 1.200 mm Glas 3-fach Verglasung P4A (9,5 mm) außen / VSG (6 mm) innen</p> <p>Details: Intarsie in Edelstahloptik außen flächenbündig eingelegt</p> <p>Designpaket: RAL – Edition außen</p> <p>Mindestmaß 800 x 1.990 mm Maximal Standardmaß 1.150 x 2.240 mm Füllungstärke 96 mm</p> <p>Abmessungen: Breite: ‘ ‘ Höhe: ‘ ‘</p> <p>Profilsystem ‘ ‘</p> <p>Abweichungen von Beispielkonfiguration: Farbe ‘ ‘ Dekor ‘ ‘ Designpaket ‘ ‘ Griff ‘ ‘ Innendrücker Farbe ‘ ‘</p>			
				Übertrag:


Leistungsverzeichnis

Groke LVs (2024_Gro)

002	LV	Groke GroDesign 2024		
-----	----	----------------------	--	--

Nr.	Leistungsbeschreibung	Menge/ Einh.	Preis (EP)	Gesamt (GP)
-----	-----------------------	--------------	------------	-------------

Übertrag:



Stck EP GP

Übertrag:

Leistungsverzeichnis

Groke LVs (2024_Gro)

002	LV	Groke GroDesign 2024		
Nr.	Leistungsbeschreibung	Menge/ Einh.	Preis (EP)	Gesamt (GP)
				Übertrag:
160	<p>Haustür GRO DESIGN P 21266 Ud-Wert 0,71 W/m²K Türfüllung aus Aluminium</p> <p>Beispiel Konfiguration: Oberfläche (Außenansicht) Füllung: Basaltgrau – RAL 7012 FS Rahmen: Basaltgrau – RAL 7012 FS Applikation: Stadelholz – GD026 Griff: D-Griff halbrund, auf Gehung mit geraden Konsolen auf Füllung montiert, Edelstahl Grifflänge: 1.400 mm</p> <p>Details: Intarsie in Edelstahloptik außen flächenbündig eingelegt</p> <p>Mindestmaß 800 x 1.990 mm Maximal Standardmaß 1.150 x 2.240 mm Füllungsstärke 96 mm</p> <p>Abmessungen: Breite: ' _ ' Höhe: ' _ '</p> <p>Profilsystem ' _ '</p> <p>Abweichungen von Beispielkonfiguration: Farbe ' _ ' Dekor ' _ ' Designpaket ' _ ' Griff ' _ ' Innendrücker Farbe ' _ '</p>			
				Übertrag:

Leistungsverzeichnis

Groke LVs (2024_Gro)

002	LV	Groke GroDesign 2024		
-----	----	----------------------	--	--

Nr.	Leistungsbeschreibung	Menge/ Einh.	Preis (EP)	Gesamt (GP)
-----	-----------------------	--------------	------------	-------------

Übertrag:




Stck EP GP

Übertrag:

Leistungsverzeichnis

Groke LVs (2024_Gro)

002	LV	Groke GroDesign 2024		
Nr.	Leistungsbeschreibung	Menge/ Einh.	Preis (EP)	Gesamt (GP)
				Übertrag:
170	<p>Haustür GRO DESIGN P 21660 Ud-Wert 0,71 W/m²K Türfüllung aus Aluminium</p> <p>Beispiel Konfiguration: Oberfläche (Außenansicht) Füllung: Verkehrsweiß – RAL 9016 FS Rahmen: Tiefschwarz – RAL 9005 FS Griff: Entralight, 1.600 mm / Tiefschwarz RAL 9005</p> <p>Designpaket: Black – Edition innen</p> <p>Mindestmaß 800 x 1.990 mm Maximal Standardmaß 1.150 x 2.240 mm Füllungsstärke 96 mm</p> <p>Abmessungen: Breite: ' _ ' Höhe: ' _ '</p> <p>Profilsystem ' _ '</p> <p>Abweichungen von Beispielkonfiguration: Farbe ' _ ' Dekor ' _ ' Designpaket ' _ ' Griff ' _ ' Innendrücker Farbe ' _ '</p>			
				
				Übertrag:

Leistungsverzeichnis

Groke LVs (2024_Gro)

002	LV	Groke GroDesign 2024		
Nr.	Leistungsbeschreibung	Menge/ Einh.	Preis (EP)	Gesamt (GP)
				Übertrag:
		Stck	EP	GP
				Übertrag:

Leistungsverzeichnis

Groke LVs (2024_Gro)

002	LV	Groke GroDesign 2024		
Nr.	Leistungsbeschreibung	Menge/ Einh.	Preis (EP)	Gesamt (GP)
				Übertrag:
180	<p>Haustür GRO DESIGN P 21920 Ud-Wert 0,82 W/m²K Ug-Füllungsverglasung 0,5 W/m²K Türfüllung aus Aluminium</p> <p>Beispiel Konfiguration: Oberfläche (Außenansicht) Füllung: Anthrazit – RAL 7016 FS Rahmen: Anthrazit – RAL 7016 FS Griff: D-Griff halbrund, auf Gehrung mit geraden 3 Konsolen auf Füllung montiert, Edelstahl Grifflänge: 1.600 mm Verglasung: Motivverglasung Mattiert mit klaren Streifen – LA: 500 x 1.600 mm Glas 3-fach Verglasung P4A (9,5 mm) außen / VSG (6 mm) innen</p> <p>Details: Intarsie in Edelstahloptik außen flächenbündig eingelegt</p> <p>Mindestmaß 800 x 1.990 mm Maximal Standardmaß 1.150 x 2.240 mm Füllungsstärke 96 mm</p> <p>Abmessungen: Breite: ' _' Höhe: ' _'</p> <p>Profilsystem ' _'</p> <p>Abweichungen von Beispielkonfiguration: Farbe ' _' Dekor ' _' Designpaket ' _' Griff ' _' Innendrücker Farbe ' _'</p>			
				Übertrag:

Leistungsverzeichnis

Groke LVs (2024_Gro)

002	LV	Groke GroDesign 2024		
-----	----	----------------------	--	--

Nr.	Leistungsbeschreibung	Menge/ Einh.	Preis (EP)	Gesamt (GP)
-----	-----------------------	--------------	------------	-------------

Übertrag:



Stck EP GP

Übertrag:

Leistungsverzeichnis

Groke LVs (2024_Gro)

002	LV	Groke GroDesign 2024		
Nr.	Leistungsbeschreibung	Menge/ Einh.	Preis (EP)	Gesamt (GP)
				Übertrag:
190	<p>Haustür GRO DESIGN P 21970 Ud-Wert 0,82 W/m²K Ug-Füllungsverglasung 0,5 W/m²K Türfüllung aus Aluminium</p> <p>Beispiel Konfiguration: Oberfläche (Außenansicht) Füllung: Anthrazit – RAL 7016 FS Rahmen: Anthrazit – RAL 7016 FS Griff: Stangengriff mit geraden Konsolen auf Füllung montiert, Ø 30 mm, Edelstahl Grifflänge: 1.600 mm Verglasung: Motivverglasung Mattiert mit klaren Streifen – LA: 304 x 125 / 1.600 mm Glas 3-fach Verglasung P4A (9,5 mm) außen / VSG (6 mm) innen</p> <p>Details: Intarsie in Edelstahloptik außen flächenbündig eingelegt</p> <p>Mindestmaß 800 x 1.990 mm Maximal Standardmaß 1.150 x 2.240 mm Füllungsstärke 96 mm</p> <p>Abmessungen: Breite: ' _ ' Höhe: ' _ '</p> <p>Profilsystem ' _ '</p> <p>Abweichungen von Beispielkonfiguration: Farbe ' _ ' Dekor ' _ ' Designpaket ' _ ' Griff ' _ ' Innendrücker Farbe ' _ '</p>			
				Übertrag:


Leistungsverzeichnis

Groke LVs (2024_Gro)

002 LV Groke GroDesign 2024

Nr.	Leistungsbeschreibung	Menge/ Einh.	Preis (EP)	Gesamt (GP)
-----	-----------------------	--------------	------------	-------------

Übertrag:



Stck EP GP

Übertrag:

Leistungsverzeichnis

Groke LVs (2024_Gro)

002	LV	Groke GroDesign 2024		
Nr.	Leistungsbeschreibung	Menge/ Einh.	Preis (EP)	Gesamt (GP)
				Übertrag:
200	<p>Haustür GRO DESIGN P 22491 Ud-Wert 0,80 W/m²K Ug-Füllungsverglasung 0,5 W/m²K Türfüllung aus Aluminium</p> <p>Beispiel Konfiguration: Oberfläche (Außenansicht) Füllung: Wenige waagrecht – GD012 Rahmen: Eisenglimmer – DB 703 FS Applikation: Eisenglimmer – DB 703 FS Griff: Stangengriff mit geraden Konsolen auf Füllung montiert, Ø 30 mm, Edelstahl Grifflänge: 1.400 mm Verglasung: Satinato weiß – LA: 244 x 1.221 mm Glas 3-fach Verglasung P4A (9,5 mm) außen / VSG (6 mm) innen</p> <p>Mindestmaß 800 x 1.990 mm Maximal Standardmaß 1.150 x 2.240 mm Füllungsstärke 96 mm</p> <p>Abmessungen: Breite: ‘ _ ‘ Höhe: ‘ _ ‘</p> <p>Profilsystem ‘ _ ‘</p> <p>Abweichungen von Beispielkonfiguration: Farbe ‘ _ ‘ Dekor ‘ _ ‘ Designpaket ‘ _ ‘ Griff ‘ _ ‘ Innendrücker Farbe ‘ _ ‘</p>			
				Übertrag:

Leistungsverzeichnis

Groke LVs (2024_Gro)

002	LV	Groke GroDesign 2024		
-----	----	----------------------	--	--

Nr.	Leistungsbeschreibung	Menge/ Einh.	Preis (EP)	Gesamt (GP)
-----	-----------------------	--------------	------------	-------------

Übertrag:



Stck EP GP

Übertrag:

Leistungsverzeichnis

Groke LVs (2024_Gro)

002	LV	Groke GroDesign 2024		
Nr.	Leistungsbeschreibung	Menge/ Einh.	Preis (EP)	Gesamt (GP)
				Übertrag:
210	<p>Haustür GRO DESIGN P 22952 Ud-Wert 0,81 W/m²K Ug-Füllungsverglasung 0,5 W/m²K Türfüllung aus Aluminium</p> <p>Beispiel Konfiguration: Oberfläche (Außenansicht) Füllung: Anthrazitgrau – RAL 7016 FS Rahmen: Anthrazitgrau – RAL 7016 FS Applikation: Eiche Brettholz Dunkel senkrecht – GD053 Griff: D-Griff halbrund, auf Gehung mit geraden Konsolen auf Füllung montiert, Anthrazitgrau RAL 7016 FS Grifflänge: 1.400 mm Verglasung: Motivverglasung Mattiert mit klaren Streifen – LA: 300 x 300 / 1.400 mm Glas 3-fach Verglasung P4A (9,5 mm) außen / VSG (6 mm) innen</p> <p>Mindestmaß 800 x 1.990 mm Maximal Standardmaß 1.150 x 2.240 mm Füllungsstärke 96 mm</p> <p>Abmessungen: Breite: ‘ ‘ Höhe: ‘ ‘</p> <p>Profilsystem ‘ ‘</p> <p>Abweichungen von Beispielkonfiguration: Farbe ‘ ‘ Dekor ‘ ‘ Designpaket ‘ ‘ Griff ‘ ‘ Innendrücker Farbe ‘ ‘</p>			
				Übertrag:


Leistungsverzeichnis

Groke LVs (2024_Gro)

002	LV	Groke GroDesign 2024		
-----	----	----------------------	--	--

Nr.	Leistungsbeschreibung	Menge/ Einh.	Preis (EP)	Gesamt (GP)
-----	-----------------------	--------------	------------	-------------

Übertrag:






Stck EP GP

Übertrag:





Leistungsverzeichnis

Groke LVs (2024_Gro)

Nr.	Leistungsbeschreibung	Menge/ Einh.	Preis (EP)	Gesamt (GP)
002	LV	Groke GroDesign 2024		
				Übertrag:
220	<p>Aufpreis für Maximalmaß 1.300 x 2.400 mm Aufpreis für Maximalmaß 1.300 x 2.400 mm</p>	Stck	EP	GP
230	<p>Aufpreis für 2-farbig Außen: Eine der Trendfarben Innen: Verkehrsweiß – RAL 9016 FS</p>	Stck	EP	GP
240	<p>Aufpreis für nach außen öffnend Nur im Profilsystem Arcade möglich, Panzerrosette außen, Seitenteile und Oberlichter werden gekoppelt</p>	Stck	EP	GP
250	<p>Aufpreis für Griff Sonderausstattung Auswahl zwischen:</p> <p>Griffschale GS 15396 (B 400mm x H 115mm, Edelstahl)</p>  <p>Entralight Griffmulde mit LED, verschiedene Längen und RAL Farben Flügelhoch: Art. Nr.: 190065 Fixmaß: Art. Nr.: 190075</p>  <p>Stangenstossgriff Edelstahl Rechteckig 40/10mm, gerade Konsole, auf Füllung montiert R 800 / 800mm / Art. Nr.: 15632 R 1.200 / 1.200mm / Art. Nr.: 15652 R 1.400 / 1.400mm / Art. Nr.: 15662 R1.600 / 1.600mm / Art. Nr.: 15672 (3 Konsolen)</p>  <p>Stangengriff halbrund D40 auf Gehrung, gerade Konsolen, auf Füllung montiert, Rosette in Edelstahl D 400 / 400mm / Art. Nr.: 13040-0053</p>			
	- Fortsetzung auf nächster Seite -			Übertrag:

Leistungsverzeichnis

Groke LVs (2024_Gro)

002	LV	Groke GroDesign 2024		
Nr.	Leistungsbeschreibung	Menge/ Einh.	Preis (EP)	Gesamt (GP)
	<p>D 1.000 / 1.000mm / Art. Nr.: 13100-0053 D 1.200 / 1.200mm / Art. Nr.: 13120-0053 D 1.400 / 1.400mm / Art. Nr.: 13140-0053 D 1.600 / 1.600mm / Art. Nr.: 13161-0053 (3 Konsolen)</p>  <p>Auswahl ' _ ' _____</p>			Übertrag:
			Stck EP	GP
260	<p>Aufpreis für Innendrücker Sonderausstattung Auswahl zwischen: Innendrücker mit ovaler Rosette – 18600-0053 Edelstahl</p>  <p>Innendrücker mit eckiger Rosette – 18896-0053 Edelstahl</p>  <p>Innendrücker mit runder Rosette – 18886 Edelstahl</p>  <p>Auswahl ' _ ' _____</p>			
			Stck EP	GP
270	<p>Design Paket - RAL Edition Auswahl zwischen: Stangengriff in RAL 9005 FS halbrund D40 auf Gehrung, gerade Konsole, auf Füllung montiert D 400-9005 / 400mm / Art. Nr.: 13040-0032 D 1.00-9005 / 1.000mm / Art. Nr.: 13100-0032 D 1.200-9005 / 1.200mm / Art. Nr.: 13120-0032 D 1.400-9005 / 1.400mm / Art. Nr.: 13140-0032 D 1.600-9005 / 1.600mm / Art. Nr.: 13161-0032 (3 Konsolen)</p>			
				Übertrag:

- Fortsetzung auf nächster Seite -

Leistungsverzeichnis

Groke LVs (2024_Gro)

002	LV	Groke GroDesign 2024		
-----	----	----------------------	--	--

Nr.	Leistungsbeschreibung	Menge/ Einh.	Preis (EP)	Gesamt (GP)
-----	-----------------------	--------------	------------	-------------

Übertrag:



Stangengriff in DB 703 FS halbrund D40 auf Gehrung, gerade Konsole, auf Füllung montiert
 D 400-703 / 400mm / Art. Nr.: 13040-0034
 D 1.00-703 / 1.000mm / Art. Nr.: 13100-0034
 D 1.200-703 / 1.200mm / Art. Nr.: 13120-0034
 D 1.400-703 / 1.400mm / Art. Nr.: 13140-0034
 D 1.600-703 / 1.600mm / Art. Nr.: 13161-0034 (3 Konsolen)






Stangengriff in RAL 7016 FS halbrund D40 auf Gehrung, gerade Konsole, auf Füllung montiert
 D 400-7016 / 400mm / Art. Nr.: 13040-0033
 D 1.00-7016 / 1.000mm / Art. Nr.: 13100-0033
 D 1.200-7016 / 1.200mm / Art. Nr.: 13120-0033
 D 1.400-7016 / 1.400mm / Art. Nr.: 13140-0033
 D 1.600-7016 / 1.600mm / Art. Nr.: 13161-0033 (3 Konsolen)



Auswahl ' _ '

Stck EP GP

Übertrag:

002	LV	Groke GroDesign 2024		
Nr.	Leistungsbeschreibung	Menge/ Einh.	Preis (EP)	Gesamt (GP)
			Übertrag:	
280	<p>Paket Fingerscangriff Fingerscangriff ENTRASYS+ TGM halbrund D40 auf Gehrung, 3 gerade Konsolen, auf Füllung montiert, inkl. SCHLOSS C / Automatikschloss 3-fach mit A-Öffner</p> <p>Länge: 1.600mm</p> <p>FD 1.600 / Edelstahl / Art. Nr.: 13181-0053 FD 1.600-703 / DB 703 FS / Art. Nr.: 13181-0034 FD 1.600-7016 / RAL 7016 FS / Art. Nr.: 13181-0033 FD 1.600-9005 / RAL 9005 FS / Art. Nr.: 13181-0032</p> <p>Auswahl ' _ '</p>			
290	<p>Design Paket - Black Edition D-Innendrücker, Bänder und Rosette in Tiefschwarz – RAL 9005 FS</p>		Stck	EP
	Ausführung 1 (Aufschraubband)			GP
				
	Ansicht Innenansicht	Aufschraubband	D-Innendrücker mit eckiger Rosette	
	Ausführung 2 (Rollenband)			
	- Fortsetzung auf nächster Seite -			Übertrag:

002	LV	Groke GroDesign 2024		
Nr.	Leistungsbeschreibung	Menge/ Einh.	Preis (EP)	Gesamt (GP)
	Übertrag:			
	 <p>Ansicht Innenansicht</p>  <p>Rollenband</p>  <p>D-Innendrücker mit eckiger Rosette</p>			
	Auswahl ' _ '			
			Stck EP	GP
300	<p>Fingerprint-System "ENTRASys FD"</p> <p>Mit dem „ENTRASys FD“ bieten wir ein zuverlässiges biometrisches Zutrittskontrollsystem. So öffnen sich Haustüren auch ohne Schlüssel oder Zutrittskarte, denn mit dem Fingerabdruck hat der Anwender seine unverwechselbare Zutrittsberechtigung immer dabei.</p> <ul style="list-style-type: none"> + einfache Zugangsverwaltung (Einlernen / Löschen) + nicht manipulierbares System: nur „lebende“ Finger bekommen Zutritt + Speicherung von ca. 50-80 Fingerabdrücken*, davon können bis zu 9 Fingerabdrücke Administratoren-Rechte erhalten) + gezieltes Löschen einzelner Fingerabdrücke ohne Anwesenheit des betreffenden Nutzers möglich + inkl. Mehrfachverriegelung „GU Secury Automatikschloss mit A-Öffnerfunktion“ <p>in der Füllung</p> <p>* Abhängig von der Komplexität der Fingerabdrücke</p>			
			Stck EP	GP
310	<p>Codetaster "ENTRAcode+"</p> <p>ENTRAcode+ - Das Zutrittskontrollsystem mit individuell programmierbarem Zahlencode. So öffnen sich Türen auch ohne Schlüssel oder Zutrittskarte. Das beleuchtete Tastenfeld lässt Sie bei der Eingabe Ihres individuellen Zahlencodes nicht</p>			
	- Fortsetzung auf nächster Seite -			Übertrag:

Leistungsverzeichnis

Groke LVs (2024_Gro)

002	LV	Groke GroDesign 2024		
Nr.	Leistungsbeschreibung	Menge/ Einh.	Preis (EP)	Gesamt (GP)
	<p>im Dunkeln stehen.</p> <p>+ ENTRAcodes+ funktioniert über einen Zahlencode von mindestens 4 und maximal 8 Ziffern. Diese lassen sich individuell einstellen.</p>			Übertrag:
		Stck	EP	GP
320	<p>Aufpreis für Bänder</p> <p>3 dreiteilige Rollenbänder dreidimensional verstellbar, in EV1</p> <ul style="list-style-type: none"> • Bänder in Verkehrsweiß – RAL 9016 FS bei RAL 9016 • Bänder in Dunkelbronze eloxiert bei RAL 8077 FS <p>Auswahl ‘ _ ‘</p>			
		Stck	EP	GP
330	<p>Oberlichter</p> <p>In verschiedenen Ausführungen</p> <p>Maße ‘ _ ‘</p>			
		Stck	EP	GP
340	<p>Seitenteil schmal</p> <p>Seitenteil schmal bis 600 x 2.240 mm</p> <p>Ud-Wert 0,86 Ug-Füllungsverglasung 0,6 W/m²K</p> <p>3-fach Verglasung P4A / WSG 9,5 mm Klarglas außen, Sicherheitsgals VSG 6 mm innen</p> <p>Glas mittig ‘ _ ‘</p>			
		Stck	EP	GP
350	<p>Seitenteil breit</p> <p>Seitenteil breit bis 1.000 x 2.240 mm</p> <p>Ud-Wert 0,86 Ug-Füllungsverglasung 0,6 W/m²K</p> <p>3-fach Verglasung P4A / WSG 9,5 mm Klarglas außen,</p>			
		Stck	EP	GP
	- Fortsetzung auf nächster Seite -			Übertrag:

Leistungsverzeichnis

Groke LVs (2024_Gro)

002	LV	Groke GroDesign 2024		
Nr.	Leistungsbeschreibung	Menge/ Einh.	Preis (EP)	Gesamt (GP)
				Übertrag:
	Sicherheitsgals VSG 6 mm innen			
	Glas mittig ' _ '			
		Stck	EP	GP
360	<p>Seitenteil Sondergröße Seitenteil in Sondergröße Ug-Füllungsverglasung 0,6 W/m²K</p> <p>3-fach Verglasung P4A / WSG 9,5 mm Klarglas außen, Sicherheitsgals VSG 6 mm innen</p> <p>Glas mittig ' _ '</p> <p>Abmessungen: Breite: ' _ ' mm Höhe: ' _ ' mm</p>			
		Stck	EP	GP